SZCZEGÓŁY KONSTRUKCYJNE
skala 1:25

Szczegół A

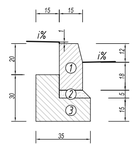

Szczegół B

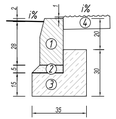

Szczegół C

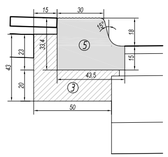

1 - krawężnik kamienny granitowy 15x30x100cm
2 - podsypka cementowo-piaskowa 1:4
3 - ława betonowa C12/15 z oporem
4 - płytka o fakturze rozpoznawalnej przez osoby niewidome 30x30x5cm
5 - krawężnik peronowy

Przekrój A-A
al.Niepodległości
KR5

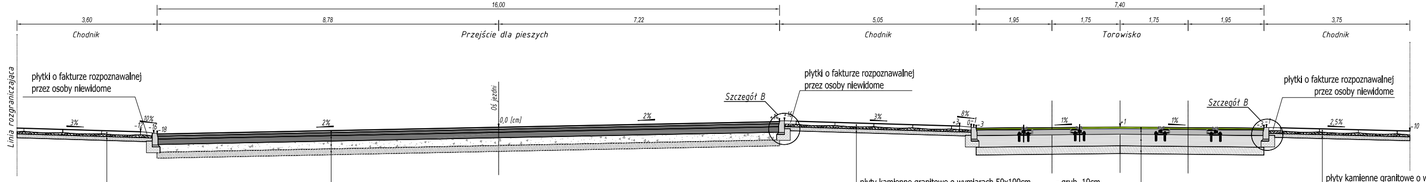

płyty kamienne granitowe nowe lub z odzysku przyjęte do wymiarów 50x100cm - grub. 10cm
podsypka cementowo-piaskowa 1:4 - grub. 5cm
mieszanka piaskowo-cementowa R_m=1,5MPa; Is=0,98 - grub. 10cm

warstwa ścieralna z betonu asfaltowego AC 8 S 50/70 z dod. polimeru - grub. 5cm
warstwa wiążąca z betonu asfaltowego AC 16 W 35/50 - grub. 8cm
podbudowa zasadnicza z betonu asfaltowego AC 16 P 50/70 - grub. 14cm
podbudowa pomocnicza z kruszywa łamanego stabilizowanego mechanicznie o ciągłym uziarnieniu 0/31,5mm - grub. 20cm
mieszanka piaskowo-cementowa R_m=2,5MPa; Is=1,03 - grub. 15cm

płyty kamienne granitowe o wymiarach 50x100cm - grub. 10cm
podsypka cementowo-piaskowa 1:4 - grub. 5cm
mieszanka piaskowo-cementowa R_m=1,5MPa; Is=0,98 - grub. 10cm

warstwa ścieralna z mieszanki mastyksowo-grysowej (SMA) #0/8mm modyfikowanej polimerem - grub. 4 cm
warstwa mieszanki mastyksowo-grysowej #0/5mm - grub. 1,0-1,5 cm
siatka stalowa wzmacniająca 8x10 cm Ø2,2mm
górna warstwa podbudowy beton C30/37; XC4; XF1; XD2 - grub. 14-15 cm
dolna warstwa podbudowy beton C25/30; XC2 - grub. 30 cm
mieszanka piaskowo-cementowa R_m=2,5 MPa; zagęszczona do Is=1,03 - grub. 20 cm

płyty kamienne granitowe o wymiarach 50x100cm - grub. 10cm
podsypka cementowo-piaskowa 1:4 - grub. 5cm
mieszanka piaskowo-cementowa R_m=1,5MPa; Is=0,98 - grub. 10cm

Przekrój B-B
al. Niepodległości

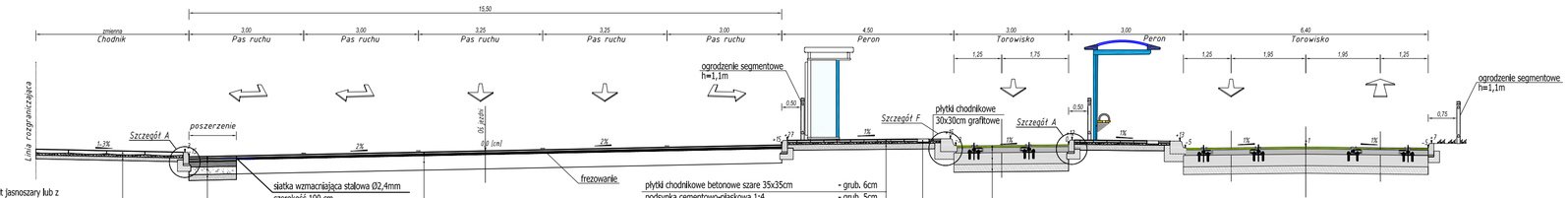

płyty kamienne nowe granit jasnoszary lub z odzysku przyjęte do wymiarów 50x100cm - grub. 10cm
podsypka cementowo-piaskowa 1:4 - grub. 5cm
mieszanka piaskowo-cementowa R_m=1,5MPa - grub. 10cm

warstwa ścieralna z betonu asfaltowego AC 8 S 50/70 z dod. polimeru - grub. 5cm
warstwa wiążąca z betonu asfaltowego AC 16 W 35/50 - grub. 8cm
podbudowa zasadnicza z betonu asfaltowego AC 16 P 50/70 - grub. 14cm
podbudowa pomocnicza z kruszywa łamanego stabilizowanego mechanicznie o ciągłym uziarnieniu 0/31,5mm - grub. 20cm
mieszanka piaskowo-cementowa R_m=2,5MPa; Is=1,03 - grub. 15cm

warstwa ścieralna z betonu asfaltowego AC 8 S 50/70 z dod. polimeru - grub. 5cm
warstwa wyrównawcza z betonu asfaltowego AC 16 W 35/50 - grub. zmienna
istniejące warstwy konstrukcyjne

płytki chodnikowe betonowe szare 35x35cm - grub. 6cm
podsypka cementowo-piaskowa 1:4 - grub. 5cm
mieszanka piaskowo-cementowa R_m=1,5 MPa, Is=0,98 - grub. 15cm

płytki o fakturze rozpoznawalnej przez osoby niedowidzące

warstwa ścieralna z mieszanki mastyksowo-grysowej (SMA) #0/8mm modyfikowanej polimerem - grub. 4 cm
warstwa mieszanki mastyksowo-grysowej #0/5mm - grub. 1,0-1,5 cm
siatka stalowa wzmacniająca 8x10 cm Ø2,2mm
górna warstwa podbudowy beton C30/37; XC4; XF1; XD2 - grub. 14-15 cm
dolna warstwa podbudowy beton C25/30; XC2 - grub. 30 cm
mieszanka piaskowo-cementowa R_m=2,5 MPa; zagęszczona do Is=1,03 - grub. 20 cm

ZAMAWIAJĄCY:

ECE Projektmanagement Polska Sp.z.o.o.
ul. Fabryczna 5a
PL-00-446 Warszawa

OBIEKT:
"Galeria Kaskada" w Szczecinie
Przebudowa układu drogowego

	Imię i nazwisko	Numer uprawnień	podpis
Projektował	mgr inż. Józef Kraśniański	151/Sz/87	
Opracował	mgr inż. Marcin Wróbel		
Sprawdził	mgr inż. Ryszard Bednarski	1/Sz/79	

TREŚĆ: PROJEKT WYKONAWCZY
Przekroje charakterystyczne

Branża: TRAMWAJOWA

Skala 1:100

damart BIURO INŻYNIERSKIE
Ryszard Bednarski Józef Kraśniański
NIP 852-22-42-539
siedziba: Czorsztyńska 39a/5; 71-201 Szczecin
biuro: Łukasińskiego 110; 71-215 Szczecin
tel. (091) 487 96 16; e-mail: biuro@damart.home.pl

Zlecenie nr 766/11-0738
styczeń 2010 rys. nr 3
plik: